

# **MIKROSHOP**

## **Mağaza Satış ve Yönetimi**

---

©2007 Mikro Yazılımevi A.Ş.

## MİKROSHOP

Günümüz rekabet koşullarında her sektörde olduğu gibi perakende sektöründe de koşulsuz müşteri memnuniyetini oluşturmak zorunlu olmaktan çıkmış olmazsa olmaz kavramlarının başında gelmektedir. Hitap ettiği sektörlerdeki yenilik ve gelişmeleri yakinen takip eden Mikro Yazılımevi perakende sektörü için geliştirdiği MİKROSHOP ile; mağazacılık anlayışına yeni bir bakış açısı getirmektedir.

### Dokunmatik Ekran

Dokunmatik ekran kullanım esnekliğini sunan MİKROSHOP programı, size sanal bir klavye ile ekran üzerinden tüm işlemlerinizi sadece dokunarak hızlı ve rahat bir satış gerçekleştirebileceğiniz bir satış sistemi sunmaktadır.

The screenshot displays the Mikroshop POS interface. At the top, there are icons for 'Satış' (Sales), 'Vazgeç' (Cancel), 'Pariş' (Order), 'Vergili' (Tax), and 'Kurlar' (Exchange Rates). On the right, there are 'Parklar' (Parking) icons showing '0' and 'Park Et' (Park) buttons. The main area shows a sales form with the following details:

- Firma : (MK01)
- Sayın, MEHMET KALKAN
- 24.01.2007

Ürün Adı	Plasiyer	Ekstra bilgi	Miktar	Birim Fiyat	Vergiler	İskonto	Masraf	Tutar
GOMLEK	S001	R:SARI B:S ...	1,00...	15,00	2,29	0,00	0,00	15,00
MONT C001 MT...	S003					53,39	0,00	567,00
NOLAN KASK N...	S003					0,00	0,00	450,00

Below the table, there are buttons for 'Satır sil' (Delete row), 'Fiyat Gör' (View price), 'Plasiyer AYŞE' (Supplier), and 'İskonto yap' (Apply discount). On the right, there are summary fields: 'İskonto toplamı : 53.39', 'KDV toplamı : 157.42', and 'Satış toplamı : 1.032.00'.

At the bottom, there is a 'Stok Bilgileri' (Inventory Information) section with a 'Stok seç' (Select stock) field, a 'Miktar' (Quantity) field set to '1,000', and a 'PLU' (Price List Unit) button. To the right, there are buttons for 'KOD' (Code), 'İSİM' (Name), 'Ü.Satış' (Unit Sale), and 'ELDEKİ' (On Hand). A barcode is shown with the following information: 'Stok kodu : N001', 'Stok adı : NOLAN KASK N001', 'Satış fiyatı : 450,00', 'Sorumlu : -', and 'Kasiyer : Supervisor - Mağaza : KADIKÖY -001'.

## Satış / İade – Fiş / Fatura

POS satış faturası ekranından satış/iade tuşu yardımı ile girişini yapacağınız evrakın tipini satış evrakı ya da iade giriş evrakı olarak belirleyebilirsiniz. İade işleminde parametrik olarak satış evrakının ekrana çağırılmasını sağlayabilirsiniz. Ayrıca; düzenleyeceğiniz evrakı fiş ya da fatura olarak yine tek buton yardımı ile yapabilirsiniz.

## Müşterilerinize özel uygulama

Evraklarınızı daha önceden tanımlı müşteri ya da firmaya düzenleyebilirsiniz. Yeni bir firma ya da müşteri kartı oluşturabilir, müşterileriniz ile ilgili detayları tanımlayabilirsiniz. MİKROSHOP size müşterilerinizin özel günlerini de hatırlatacağı için özel günlerde özel uygulamalar yapma imkanını da bulacaksınız.

The screenshot displays the Mikroshop POS system interface. At the top, there are several icons for functions: Satış (Sales), Yazgeç (Receipt), Peşin (Cash), Vergili (Taxable), Kurlar (Exchange Rates), Parklar (Parking), Park Et (Park), and Park Seç (Select Parking). Below these, there are buttons for Müşteri (Customer), Satış (Sales), and Ödeme (Payment). The main area shows the company name 'Firma : (MK01) Sayın, MEHMET KALKAN' and the date '24.01.2007'. There are also buttons for 'Yeni' (New) and 'Düzeltilme' (Correction). The 'Müşteri Bilgileri' (Customer Information) section contains the following details:

İsim	MEHMET KALKAN	Ünvanı	Yön.Kur.Bşk.
Doğum tarihi	30.01.1973	Hitap şekli	Bay
Evlilik tarihi	15.06.1998	Tahsili	Yok
Eşinin ismi	GÜLCAN	e-mail	mehmet.kalkan@mye.com.tr
Eşinin doğum tarihi	06.05.1974	TC Kimlik no	
		Vergi Kimlik no	

The address section shows: Adres: HALK CAD.NO:77 YENİSAHRA 34912 KADIKÖY/İSTANBUL TÜRKİYE. A blue link at the bottom indicates: Bay MEHMET KALKAN'ın 6 gün sonra doğum günü.

## Ödeme kolaylıkları

Ödeme tipleri alanından tanımlayacağınız 50 farklı ödeme tercihlerine göre satış evraklarınızı düzenleyebilir, istediğiniz detayda yuvarlama yapabilirsiniz. Programınız size iskonto uygularken de seçenekler sunacak, tanımladığınız iskonto oranından fazla iskonto yapmanıza engel olacaktır.

The screenshot shows the Mikro software interface for payment management. At the top, there are icons for 'Sgbs', 'Vazgeç', 'Pesin', 'Vergili', and 'Kurlar'. The main window is titled 'Firma : 0 Sayın,' and shows a date of '25.01.2007'. The interface is divided into several sections:

- Payment Table:** A table with columns 'Ödeme tipi' and 'Tutar'. It lists 'NAKİT', 'DOLAR', 'EURO', and 'WORLD CARD' with a value of 5,00 for each.
- Summary Table:**

Ara toplam	60,00	
Final iskonto		0,00
Satış toplamı	60,00	
Ödeme toplamı		26,15
Kalan	33,85	
Para üstü		0,00 YTL 0,00 YTL 0,00 USD
- Calculator:** A numeric keypad with a display showing '33.85'.
- Payment Options:** A vertical list on the right side with options: 'NAKİT', 'DOLAR', 'EURO', 'WORLD CARD', 'BONUS', 'AXESS', '6 TAKSİT', and 'VADELİ'.
- Bottom Icons:** 'İskonto yap', 'Satış sil', 'İskonto yap', 'Faturayı Sakla', and 'Faturayı sakla ve yazdır'.

## Taksitli satış esnekliği

MİKROSHOP size çok detaylı taksitler oluşturma imkanı sunmaktadır. Ödeme detaylarından tanımlayacağınız taksitli satış seçeneği ile taksitli satışlarınızı gerçekleştirebilir, oluşturduğunuz taksitleri sihirbaz yardımı ile dilediğiniz gibi yeniden düzenleyebilirsiniz.

The screenshot shows the Mikro software interface for payment scheduling. It features a 'Taksitler' window with a table of payment dates and amounts, a calendar for January 2007, and a calculator.

Vade tarihi	Ödenecek Tutar	Ödeme Tipi ismi	Tipi	Vade
25.01.2007	7,50	VADELİ	Vadeli s...	6
26.02.2007	7,50	AXESS 12 TAKSİT	Taksitli ...	12
26.03.2007	7,50	AXESS 6 TAKSİT	Taksitli ...	6

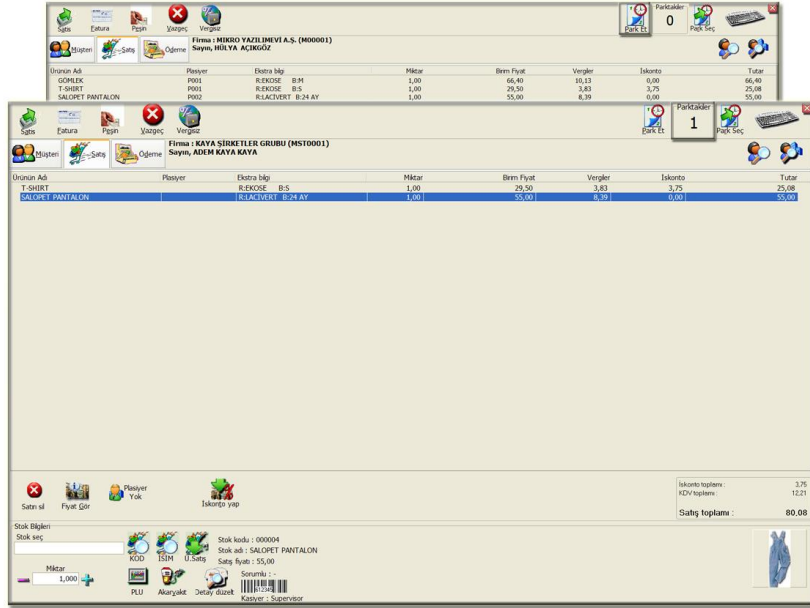
The calendar shows the date '26' selected. Below the calendar, there is a 'Taksitlendirilmeyen tutar' section with a value of '0,00' and a summary table:

Ara toplam	45,00
Final iskonto	0,00
Satış toplamı	45,00
Ödeme toplamı	0,00
Kalan	45,00
Para Üstü	0,00
Taksitler	45,00

At the bottom, there are icons for 'Şehirbaz', 'Vazgeç', and 'Tamam'.

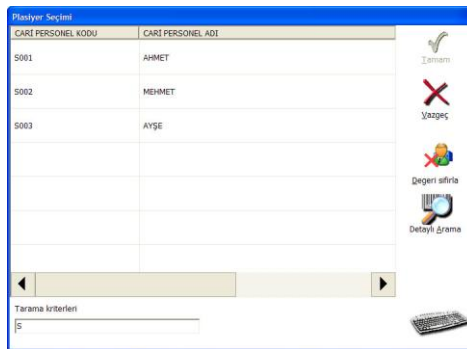
## Fatura park

Kasiyerlerinizin çok sık karşılaştığı olaylardan biri de fatura düzenlerken faturayı bekletip, arada başka müşterinin faturasının düzenlenmesi ihtiyacı... MİKROSHOP ile; üzerinde çalıştığınız faturayı isterseniz park edip (faturanın beklemeye alınması), farklı bir müşterinin satış evrakını düzenleyebilirsiniz. Parkta beklettiğiniz faturaları daha sonra tekrar çağırıp kaldığınız yerden işleme devam edebilirsiniz.



## Satıcı takibi

Müşterilerinizle ilgilenen ve satışın gerçekleşmesini sağlayan satıcı personelleriniz ile ilgili bilgiyi satış faturasında girebilirsiniz. Bu bilgiler ışığında satıcı personellerinize uygulayacağınız primler ve detaylı raporlamalarını RETAIL9000 programından alabilirsiniz.



## Fiyat gör

Satış sırasında barkod scanner ile yada manuel girilen barkod bilgisiyle, stokların fiyatları ile ilgili tüm opsiyonları fiyat gör ile sorgulayabilir, tek bir tuş ile satışını gerçekleştirebilir ve aynı ekrandan seçili ürünün eldeki miktarı ve bu stok ile ilişkilendirilmiş olan muadil ürün miktarlarını görebilirsiniz.

Ürünün Adı	Plasiyer	Ekstra bilgi	Miktar	Birim Fiyat	Vergiler	İskonto	Masraf	Tutar
GOMLEK		R:SARI B:S ...	1,00 AD	15,00	2,29	0,00	0,00	15,00

**GOMLEK : 15,00**

Orijinal sat Pasin ELDEKİ YANINA...

Stok Bilgileri  
Stok seç :  
Miktar : 1,000  
KOD :  
İSİM :  
Stok kodu : 001  
Stok adı : GOMLEK  
Satış fiyatı : 15,00  
Sorumlu :  
Kasayyer : Supervisor - Mağaza : KADIKÖY -001

İskonto toplamı : 0,00  
KDV toplamı : 2,29  
Satış toplamı : 15,00

## Diplomatik satış

Tek bir buton sayesinde satış yapılan tüm ürünlerin vergileri sıfırlanarak diplomatik satış işlemleri gerçekleştirilebilir.

## Döviz Kurları

Her türlü yabancı para birimiyle satış işlemi ve tahsilat yapabilir, döviz kurlarını ister internet üzerinden otomatik ister manuel olarak güncelleyebilirsiniz.

## Serino bazında satış

Bazı ürünleri seri numarasıyla satışını gerçekleştirilebilir, ürün bazında garanti ve karlılık takiplerini yapabilirsiniz.









Parklar  
0








**Firma : (MK01)**  
**Sayın, MEHMET KALKAN**

**24.01.2007**

Ürünün Adı	Plasiyer	Ekstra bilgi	Miktar	Birim Fiyat	Vergiler	İskonto	Masraf	Tutar
GOMLEK	S001	R:SARI B:S ...	1,00...	15,00	2,29	0,00	0,00	15,00
MONT C001 MT...	S003		1,00	630,00	86,49	53,39	0,00	567,00
NOLAN KASK N...	S003			450,00	68,64	0,00	0,00	450,00






İskonto toplamı : 53.39  
 KDV toplamı : 157.42  
**Satış toplamı : 1.032.00**

**Stok Bilgileri**  
 Stok seç  
 Miktar  
 1,000






Stok kodu : N001  
 Stok adı : NOLAN KASK N001  
 Satış fiyatı : 450,00  
 Sorumlu : -  
 Kasiyer : Supervisor - Mağaza : KADIKÖY -001



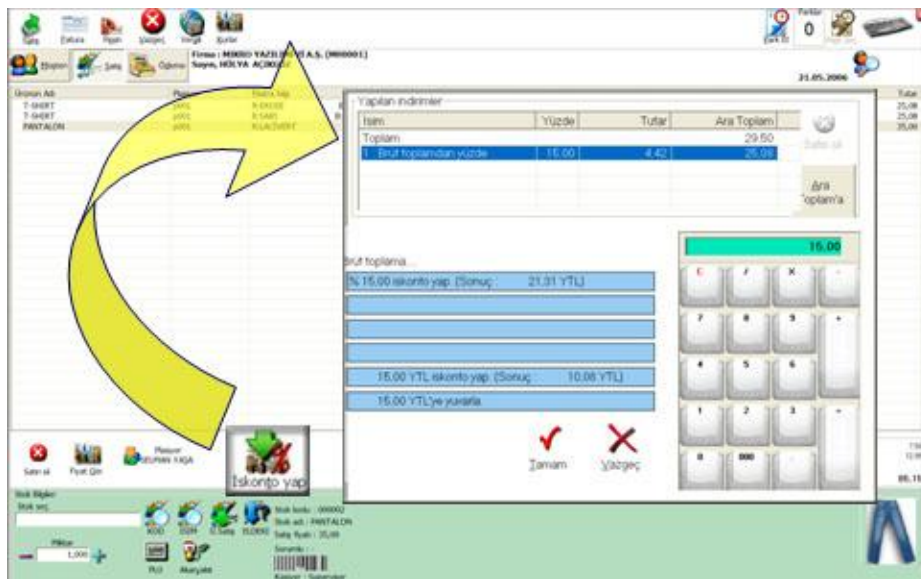
## Önerili satış

Satışlarınızı artırmaya yönelik olarak geliştirilen bu özellik ile satış sırasında satılan ürünün tanımlı aksesuarları var ise otomatik olarak kasiyer ekranına listelenmesi ve müşteriye önerilen aksesuarların hızlı bir şekilde satılmasına olanak sunulmaktadır.



## Yetkilendirme

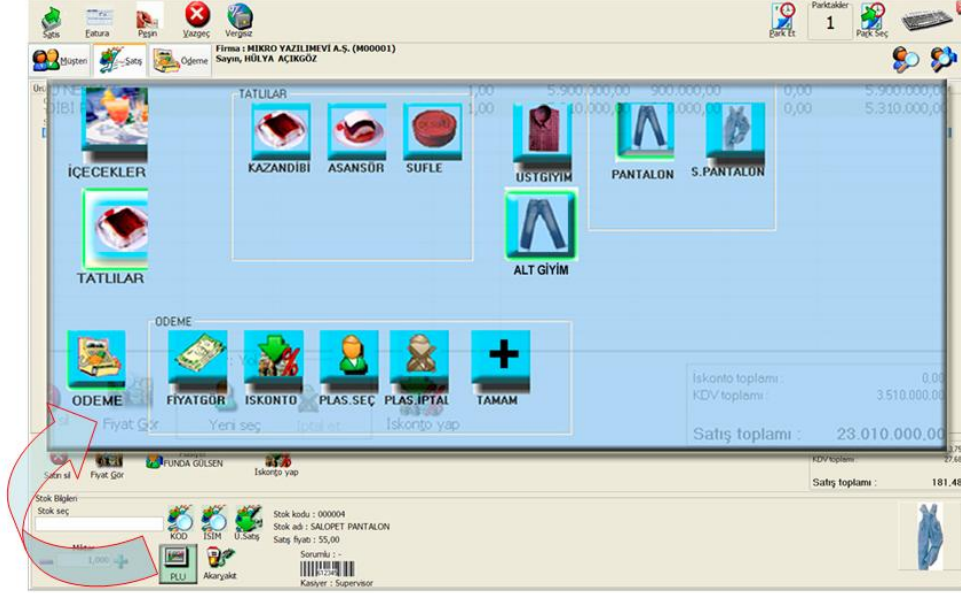
Bir çok işlemi ve ekran görüntülerini kullanıcı bazında özelleştirebilir, satış sırasında tüm ürünlere uygulanacak iskonto oranlarının kasiyer bazında ve şifereye bağlı olarak tanımlanabilir, tanımlı olan iskontonun aşılması gereken özel durumlarda ise tüm yetkilere sahip bir diğer şifre sordurabilir ve söz konusu olan bu özel satış işlemi gerçekleştirmiş olursunuz. Ayrıca ürünlerin önceden belirlenen asgari satış fiyatlarının altına satılmasını engelleyebilir ve satış karlılığınızı garantilemiş olursunuz.





## PLU tuş paneli

PLU butonu ile karşınıza gelecek ekranda kendinize özel PLU tuş paneli dizaynı yapabilirsiniz. Panel üzerinde tanımlayacağınız PLU tuşlarını belli gruplara bağlayabilir, tanımlı PLU tuşuna basarak bağlı ürünün satışını gerçekleştirebilirsiniz.



## RETAIL9000 ile tam uyum

MİKROSHOP programınız gün boyu oluşturduğunuz verileri "Ana veri tabanına hareket aktarma" menüsü yardımı ile Retail9000 programına aktarılmasını sağlayarak, işletmenizde gerçekleşen hareketlerin stoktan muhasebeye kadar tüm akışını kontrol altında tutmanıza olanak sağlar.

Uzak merkezli çalışma için verilerinizi programınızın oluşturacağı bir dosya ile e-mail ortamında merkeze gönderebilir, merkezde ise gönderilen dosyayı "Mağazadan al" seçeneği ile Retail9000 programınızın içerisine alabilirsiniz.

## Parametreler

Genel parametrelerden çalışacak kasa sayısını girebilir, kasa tanımlamalarından kasalarınızı ve kasaların depolarını, hasılatların toplanacağı hesap kodlarını tanımlayabilirsiniz. Sisteminizde kullanacağınız ödeme tiplerini (nakit, kredi kartı, hediye çeki, taksitli satış, vadeli satış), ve ilgili kasa bağlantılarını yapabilir, ilgili kasaların detay (kredi kartı ise vade(gün), Taksitli satış ise taksit sayısı, döviz cinsi) bilgilerini tanımlayabilirsiniz.

## **Barkod yazıcı, Fiyatgör sistemleri, Etiket basımı, Elektronik raf etiketleri...**

MİKROSHOP programı ile; Stok kartlarını açarken fiyat gör gibi market/mağaza donanımlarında kullanılmak üzere stok kod ve fiyat bilgilerini içeren bir dosya otomatik olarak oluşturabilir ve barkod yazıcı, elektronik raf etiketleri, sayım cihazları ile fiyat gör cihazlarını haberleştirebilirsiniz.

Her türlü printerden barkod etiketi yazdırabilme özelliği ile istemiş olduğunuz her ebatla ve her şekilde barkod etiket dizaynı gerçekleştirebilir, ürün resimlerini ve tüm ayrıntıları dahil ister tek tek, ister toplu olarak, dosyadan ya da evraktan etiket dökümleri alabilirsiniz. Renk – Beden kullanan firmalar bir stoka ait bütün kırımların barkodlarını tek seçenek ile dönebilir.

Barkod içerik parametreleri sayesinde size özel barkod oluşturabilir.

Etiket döküm parametreleri ile verilen ve alınan siparişte, fiyat değişikliğinde ve mal kabulde toplu etiket bastırılabilir.

## **Teraziler...**

Market ya da Mağazanızda kullanılan önemli cihazlardan olan elektronik terazilere; MİKROSHOP ile stok ve fiyat bilgilerini gönderebilirsiniz.

MİKROSHOP programı ile elektronik terazi modeline göre aktarım yapılabilir, stok kartları açılıp kaydedilirken, MİKROSHOP, elektronik teraziler ve fiyat gör sistemleri gibi market donanımlarında kullanılmak üzere stok kod ve fiyat bilgilerini içeren bir dosyayı otomatik olarak oluşturabilirsiniz.

Terazilere stok bilgileri aktarımı, online+toplu aktarım ya da sadece toplu aktarım olarak yapılabilir.

Online+toplu aktarımda stok bilgileri hem stok kartları girilip kaydedildikten sonra anında ya da "Stok aktarımları" bölümünden terazilere toplu stok aktarımı programı çalıştırılarak yapılabilir.

İkinci seçenek seçildiğinde ise, stok bilgileri yalnız "Terazilere toplu stok aktarımı" programı çalıştırılarak yapılabilir.

Bu program ile stoklar; bir seferde veya stokların bağlı oldukları ana gruplara göre aktarılabilir.

## **Satış noktalarında ödeme...**

Mikroshop'ta tanımlı olan 50 farklı ödeme tipinin herbirine ayrı kasa ve muhasebe bağlantıları yapılabilir. Böylelikle her bir ödeme tipinin farkı kasalara virmanlanması sağlanmış olur.

Program günlük satış bilgilerini arka ofise aktararak stok bilgilerini güncellemektedir. Aktarılan bilgiler kasa numarası, fiş ve fatura numarasına göre tek tek inceleyebileceğimiz bir ortama taşınmış olur. Mikroshop'lardan hareket aktarımı yapıldıktan sonra, gün içinde kesilen her fiş ya da fatura arka ofise aktarılmış olacaktır. Eğer bilgilerde herhangi bir sorun varsa, ilgili fiş ya da faturayı ekrana çağırıp, gerekli düzeltmeleri yapmak mümkündür.

**MİKROSHOP'de düzenlemiş olduğunuz satış ve iade faturalarınızın detaylarını inceleyebilirsiniz.**

### **Promosyonlar...**

MİKROSHOP ile; istediğiniz tarihler ve saatler aralığında promosyonlu satışlar düzenleyebilirsiniz. Programa tanıttığınız promosyon başlangıç ve bitiş tarihleri ile, promosyonlu fiyatlar sizin belirttiğiniz zaman aktif olur ve yine sizin belirteceğiniz tarihte otomatik olarak sona erer. Ayrıca promosyondaki malların raporunu ve analizlerini dökerek promosyon öncesi ve promosyon dönemi satışlarını karşılaştırabilirsiniz.

Birden fazla ürünü bir araya getirerek yapılan promosyonlarda, bir araya getirdiğiniz ürünler için yeni bir stok kartı, fiyat ve barkod tanımlayabilirsiniz. Satılan bu ürünler (stok virmanı çalıştırıldığında) ayrı ayrı kendi stoklarından otomatik olarak düşer.

### **Gün sonu işlemleri**

Gün sonu işlemleri, kasalardan hareket aktarımı yapılıp, gerekli incelemeler ve düzeltmelerden sonra, son veriler ile kasa icmali almak için hazırlanmıştır.

Kasalardan alınan satış bilgilerini ana veri tabanına aktaracak, böylece stok bilgileri güncellenecek, faturalaştırılacak, muhasebe entegrasyonu yapılacak ve o gün ile ilgili işlemler tamamlanmış olacaktır.

### **Renk ve beden takibi**

Özellikle tekstil, konfeksiyon ve ayakkabı mağazalarında kullanılmak istenen renk ve beden takibi, MİKROSHOP ile gerçekleştirilebilir. Renk ve beden kırımlarını girdikten sonra barkodlar otomatik olarak oluşur. Sipariş, satın almadan perakende satışa kadar detaylı şekilde ürün takibi yapılabilir. Müşteri yada Satıcılara göre detaylı rapor alternatifleri kullanılabilir.

### **Sayımlar...**

Çok çeşitli ürün satılan market ve mağazaların bir önemli ihtiyacı ise farklı ürün ve adetlerin doğru sayımlar ile takip edilmesi. MİKROSHOP bu amaçla el terminallerini destekleyen yapıya sahiptir. Bu cihazlarla yapılan sayım bilgilerini otomatik olarak programa aktarıp güncelleyebilirsiniz.

## Stok virmanları...

Özellikle izlenmesi en zor olan stoklar, bütün halinde alınıp parçalanarak satışa sunulan ürünlerin takibinde kullanılır. Sarf reçetesinden tanımlanan bütün stokun dağılımı; "Sarf reçetesinden stok virman fişi oluşturma" menüsü yardımı ile bütün ve parça stoklar arasında envanter orantısını sağlar. Bu özellikle sürekli artan (bütün) ve eksilen (parça) stokların kontrolü maliyet detayları olarak sağlanır.

Kafelerde ihtiyaç duyulan stok virman sayesinde satılan ürünlerin hangi ara mamullerden oluştuğunu belirterek ufak çaplı bir üretim takibi de yapılabilir.

## STOK YÖNETİMİ

MİKROSHOP'nin stok modülü, işletmenizde tüm stok ve depo hareketlerini eksiksiz ve hatasız olarak takip etmenizi sağlamak üzere tasarlanmıştır.

İşletmeler karlılık-maliyet sürecinde optimum stok seviyesi ile çalışmak zorundadırlar.

MİKROSHOP; detaylı stok ve envanter raporları, kar ve zarar, maliyet analizleri ve sayım otomasyonları ile kullanıcılara gerçek bir stok yönetimi sunuyor.

Stok Menüsü;

- Kartlar ve reçeteler,
- Föyler,
- Evraklar,
- Yönetim,
- Operasyonlar,
- Raporlar,
- Analizler,
- Listeler,
- Grafikler,
- Sayım işlemleri modülü,
- Barkod etiket basım modülü,
- Kategori yönetim modülü,
- Enflasyon muhasebesi uyarlamaları
- Rapor bankası alt menülerinden oluşur.

MİKROSHOP'nin Stok menüsü kullanıcıların -örneğin- bir stokla ilgili tüm hareket ve detaylara menüler arasında gezmeden ulaşabilmesini sağlayacak şekilde hazırlanmıştır. Bir stok kartı ya da föyünden o stokla ilgili muhasebe kaydına kadar tüm hareket ve detaylara ulaşılabilir.

Diğer yandan stok kartları ana grup, alt grup, ana sağlayıcı, üretici, reyon, ambalaj, marka, muhasebe grup kodu (stoklar muhasebede tek bir grup altında toplanabilir), sektör, ürün sorumlusu, kalite kontrol kartları ile ilişkilendirilebilir.

**Stok tanıtım kartı depo detayları ile;**

- Farklı depolardaki stokların minimum, sipariş ve hedef seviyeleri,
- Verilen ve alınan sipariş birimleri,
- Ambar adresi,
- Kar oranları,
- Gün bazında sipariş süresi,
- Depolara özel satış fiyatları ve pozisyon bayrakları tanımlanabilir.

**MİKROSHOP Stok modülü ile;**

Her bir stok için sınırsız sayıda barkod tanımlanabilir,  
Satış fiyatları ile tanımlanan fiyat bilgilerinin her biri için farklı döviz cinsi belirlenebilir,  
Her bir fiyat için farklı iskonto kodu ve ödeme planı oluşturulabilir,  
Stoklar farklı döviz cinsleri ile takip edilebilir.

**Stok kartı üzerinde bulunan çok çeşitli parametreler ile;**

- Her bir stok için minimum, sipariş ve hedef seviyeleri belirlenebilir,
- Verilen ve alınan sipariş birimleri ve sipariş süreleri gün bazında tanımlanabilir,
- Ambar adresi, kar oranı, prim oranı, prim hesabı,
- Parti ve/veya parti+lot, beden ve seri numarası bazında takip seçenekleri oluşturulabilir,
- Sabit parti ve/veya lot miktarı, GTIP no, bedenli takip bilgileri tanımlanabilir.

MİKROSHOP Stok modülü çok çeşitli stok rapor ve analiz seçeneklerine sahiptir. Kullanıcılar modüldeki stok rapor ya da analizleri kullanabilecekleri gibi, rapor jeneratörü ile kendilerine özel raporlar da üretebilirler.

## Raporlar ve sayım işlemleri...

Stok modülü çok zengin rapor ve analiz alternatiflerine sahiptir.

Miktarsal stok ve ortalama devir hızı raporu, nakit satış değeri ve satış gününe ait nakit maliyet karlılık raporu, stok hareket raporları, alış ve satış dağılım analizleri, stok hareket ve envanter durumu gibi yüzlerce rapor programda standart olarak bulunmaktadır. Kullanıcılar arzu ettikleri takdirde rapor jeneratörü ile kendilerine özel raporlar dizayn edebilirler.

The screenshot displays the Mikroshop software interface. On the left, there is a navigation menu with categories like 'Satış Noktası Yönetimi', 'Stok Yönetimi', 'Raporlar', and 'Envanter'. The main window shows a list of reports under 'Yüksek Satış Raporu' (High Sales Report) for the period 08.06.2005 to 08.07.2005. The report includes columns for 'Stok Kodu', 'Stok İsmi', 'Bekle Adet', 'Miktar', and 'Tutar'. The total sales amount is 105,93 TL.

Stok Kodu	Stok İsmi	Bekle Adet	Miktar	Tutar
KOZ.003	ROC SELULIT KREMI	1	1,00	46,61
KOZ.002	CBNIQUE WATER THERAPY CREM	1	1,00	32,20
KOZ.001	NIVEA SOFT KREM	1	1,00	5,09

Bunun yanında;

- Dosyadan sayım sonuçları alımı ile; el terminalleri ile yapılan sayımın sonuçları dosyadan okutularak sayım sonuçları evrakı otomatik olarak oluşturulabilir.
- Sayım sonuçları raporu ile, tüm sayımların sonucu ve kesinleşen sayım adedi görülebilir. Sayımı yapılmamış stoklar tespit edilip, sayım sonuçları evrakı stok karşılaştırmaları yapıp raf sayımları raporlanabilir.

The screenshot shows a detailed report for 'NIVEA GECE KREMI'. The report includes columns for 'Stok Kodu', 'Stok İsmi', 'Bekle Adet', 'Miktar', and 'Tutar'. The total sales amount is 105,93 TL.

Stok Kodu	Stok İsmi	Bekle Adet	Miktar	Tutar
KOZ.003	ROC SELULIT KREMI	1	1,00	46,61
KOZ.002	CBNIQUE WATER THERAPY CREM	1	1,00	32,20
KOZ.001	NIVEA SOFT KREM	1	1,00	5,09